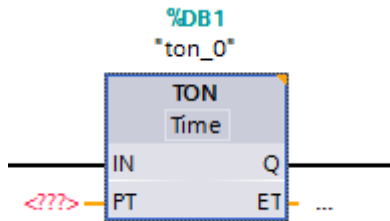


Temporisateur TON sur TIA portal SIEMENS

Documentation



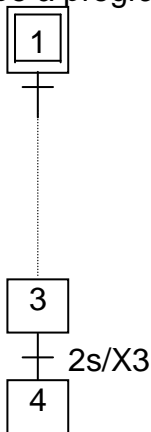
ton_0 : nom de l'instance

IN (BOOL) : Déclenchement de la temporisation
PT (TIME) : Présélection du temps de retard

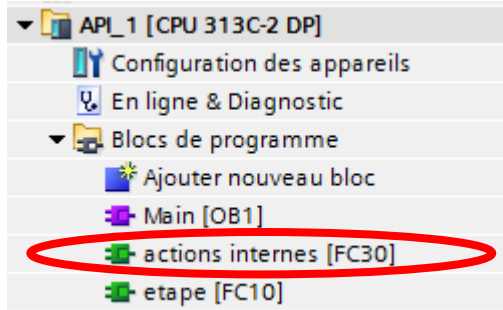
Q (BOOL) : Sortie
ET (TIME) : Horloge interne

Exemple de programmation

Soit la tempo à programmer (entre X3 et X4)

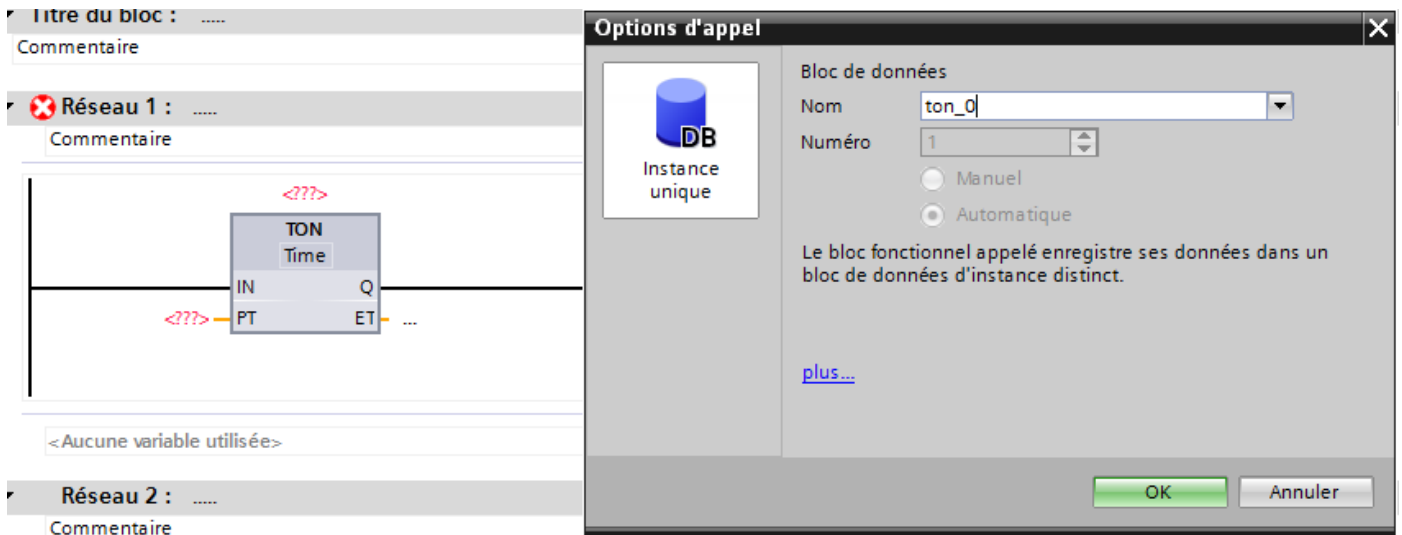


Créer une section « actions_internes » (FC30) en LADDER (CONT)

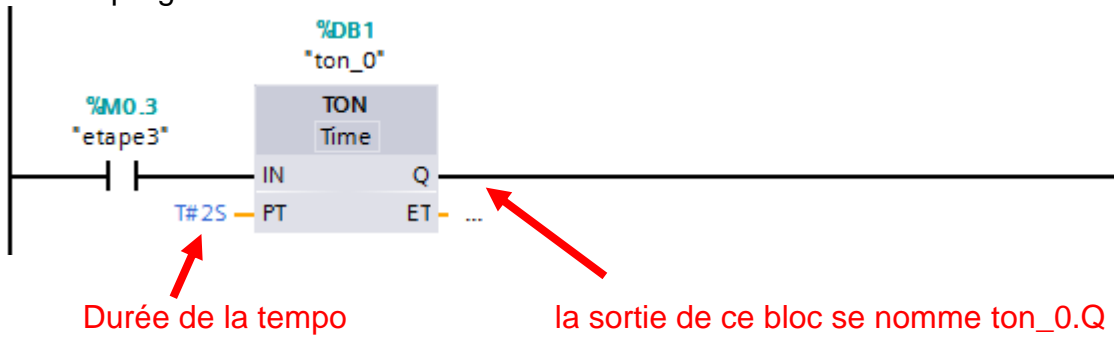


Ouvrir « actions_internes » et récupérer le bloc TEMPO avec l'assistant de saisie FFB

Instructions de base		
Nom	Description	Vers
▶ Général		
▶ Opérations logiques sur b..		
▼ Temporisations		V3.0
Temporisations CEI		
■ TP	Génération d'impulsion	V1.0
■ TON	Retard à la montée	V1.0
■ TOF	Retard à la retombée	V1.0



Créer la programmation suivante



Dans la section « étapes » (FC10) :

